

ARAGON | =

**Spremljanje odnosa javnosti do Vlade
in aktualnih dogodkov**

ARAGON | = raziskovanje in načrtovanje, d.o.o.
Zaloška cesta 69, SI-1000 Ljubljana
t: +386 1 547 17 01
e: info@aragon.si
www.aragon.si

Matična številka: 1363034
Št. registerskega vpisa: 1/31441/00
Višina osnovnega kapitala: 2.100.000 SIT
ID št. za DDV: SI34349626
Zavezanec za DDV: Da
Transakcijski račun: 02010-0052228452

Ljubljana, April 2007

Naročnik: Kabinet predsednika vlade RS

Pripravil: Aragon, d.o.o.

Vsebina

Raziskovalni pristop	1
1 Metoda.....	1
2 Vzorec.....	1
3 Časovni okvir	2
Rezultati	3
1 Variabilni del	4
1.1 Gospodarstvo	4
1.2 Pokojninska reforma	5
2 Kontinuirani del	6
2.1 Podpora vlade	6
2.2 Volilna intenca	8

Raziskovalni pristop

1 Metoda

Telefonsko anketiranje

Telefonsko anketiranje sodi med kvantitativne raziskovalne pristope, za katere je značilna uporaba strukturiranih intervjujev na večjem, reprezentativnem vzorcu, katerega rezultat so številčne vrednosti, primerne za različne statistične analize.

Telefonsko anketiranje izvajamo v Aragonovem CATI (Computer Assisted Telephone Interviewing) studiu s 35 delovnimi mesti, podprtimi z Sawtooth™ WinCati 4.1 programsko opremo. Le ta nam omogoča oblikovanje in upravljanje z vprašalniki, upravljanje z vzorci in dinamiko klicanja potencialnih anketirancev, sprejemanje in vračanje klicev, avtomatsko klicanje skupaj z verjetnostnim klicanjem (naključno generiranje telefonskih števil), smiseln potek anketiranja (poglabljanje ali preskok vprašanj glede na predhodne odgovore respondenta), kontrolo neodgovorov, kontrolo nekonsistentnosti odgovorov, neposredni izvoz podatkov in opisov spremenljivk ter njihovih vrednosti v podatkovno bazo kateregakoli formata.

2 Vzorec

Vzorec smo oblikovali s postopkom naključnega izbora gospodinjestev, kjer smo upoštevali prostorsko razpršenost glede na slovenske statistične regije. Izbor sogovornika v gospodinjstvu je potekal v skladu s Kishovo metodo izbora osebe¹ (ang. »Kish selection grid«). S to metodo je znotraj gospodinjstva zagotovljen naključni izbor polnoletne osebe, državljana RS z volilno pravico.

Končni vzorec znaša 909 anketirancev. Podatke smo obtežili², tako da je vzorec reprezentativen po spolu, starosti, izobrazbi ter statističnih regijah.

		Popis 2002 (SUR5)		Neobteženo		Obteženo	
		N	%	N	%	N	%
Spol	Moški	958576	48,8	304	33,4	434	47,7
	Ženski	1005460	51,2	605	66,6	475	52,3
		1964036	100,0	909	100,0	909	100,0
Starost	30 in manj	374948	23,6	119	13,1	208	22,9
	31 do 45	450219	28,4	190	20,9	236	26,0
	46 do 60	392202	24,7	245	27,0	206	22,7
	61 in več	370575	23,3	355	39,1	259	28,4
	1587944	100,0	909	100,0	909	100,0	
Izobrazba	OŠ in manj	549466	33,0	172	18,9	303	33,3
	srednja šola	899341	54,1	540	59,4	481	52,9
	višja, visoka šola	215062	12,9	197	21,7	125	13,8
		1663869	100,0	909	100,0	909	100,0
Regija	Pomurska	120875	6,2	56	6,2	68	7,5
	Podravska	310743	15,8	143	15,7	146	16,1
	Koroška	73296	3,7	33	3,6	32	3,5
	Savinjska	253574	12,9	116	12,8	129	14,2
	Zasavska	45436	2,3	23	2,5	27	3,0
	Spodnjeposavska	68565	3,5	30	3,3	33	3,6
	Jugovzhodna Slovenija	136474	6,9	60	6,6	58	6,4
	Osrednjeslovenska	488364	24,9	223	24,5	202	22,2
	Gorenjska	195885	10,0	97	10,7	98	10,8
	Notranjsko-kraška	50243	2,6	23	2,5	24	2,6
	Goriška	118511	6,0	56	6,2	53	5,8
	Obalno-kraška	102070	5,2	49	5,4	39	4,3
		1964036	100,0	909	100,0	909	100,0

¹ Podrobneje v: Kalton, Graham, Vehovar, Vasja (2001): *Vzorčenje v anketah*. Ljubljana: Fakulteta za družbene vede (Knjižna zbirka Profesija).

² Zaradi postopka obteževanja lahko skupni odstotek pri nekaterih vprašanih odstopa od 100,0%, vendar ne za več kot 0,1%.

3 Časovni okvir

Anketiranje je trajalo med 19.4. in 21.4.2007, povprečno trajanje ankete je bilo 5 minut.

V skladu s standardi, ki jih priporoča ESOMAR*, je pri objavi rezultatov iz tega poročila potrebno navesti naslednje podatke:

izvajalec: Aragon, d.o.o.

zajeta populacija: polnoletni državljani RS z volilno pravico

velikost vzorca: 909

datum izvedbe: 19.4. – 21.4.2007

vzorčenje: znotraj gospodinjstva izbor polnoletnega sogovornika, državljana RS z volilno pravico glede na

Kishevo metodo izbora osebe

metoda: telefonsko anketiranje

* ESOMAR/WAPOR Guide to Opinion Polls, ESOMAR 2003.

Rezultati

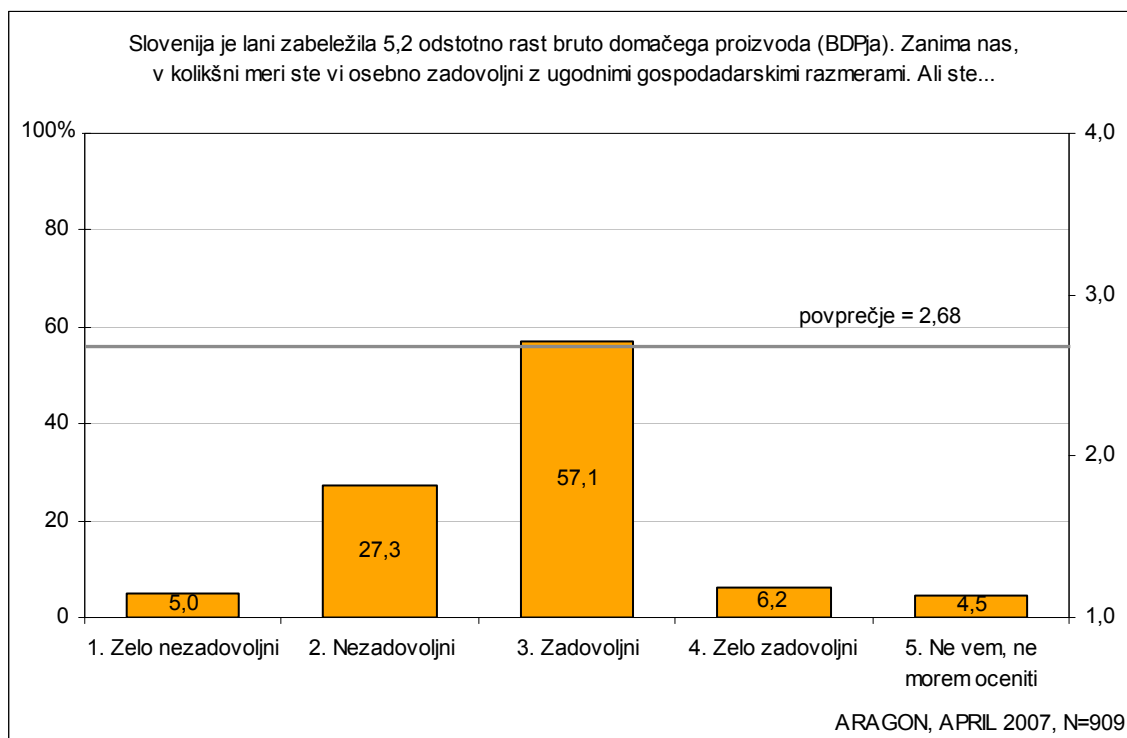
Predstavitev rezultatov je razdeljena v naslednje tematske sklope:

- Variabilni del (Aktualna politična tematika)
- Kontinuirani del (Podpora vlade, Volilna intenca)

1 Variabilni del

1.1 Gospodarstvo

VPRAŠANJE 1: Slovenija je lani zabeležila 5,2 odstotno rast bruto domačega proizvoda (BDPja). Zanima nas, v kolikšni meri ste vi osebno zadovoljni z ugodnimi gospodarskimi razmerami. Ali ste...



Osnovna analiza

Anketirani so zadovoljni z ugodnimi gospodarskimi razmerami.

63,3% anketiranih je zadovoljnih z ugodnimi gospodarskimi razmerami, medtem ko tretjina anketiranih (32,3%) z njimi ni zadovoljna.

Manjši del anketiranih (4,5%) svojega zadovoljstva ni mogel opredeliti.

Primerjalna analiza

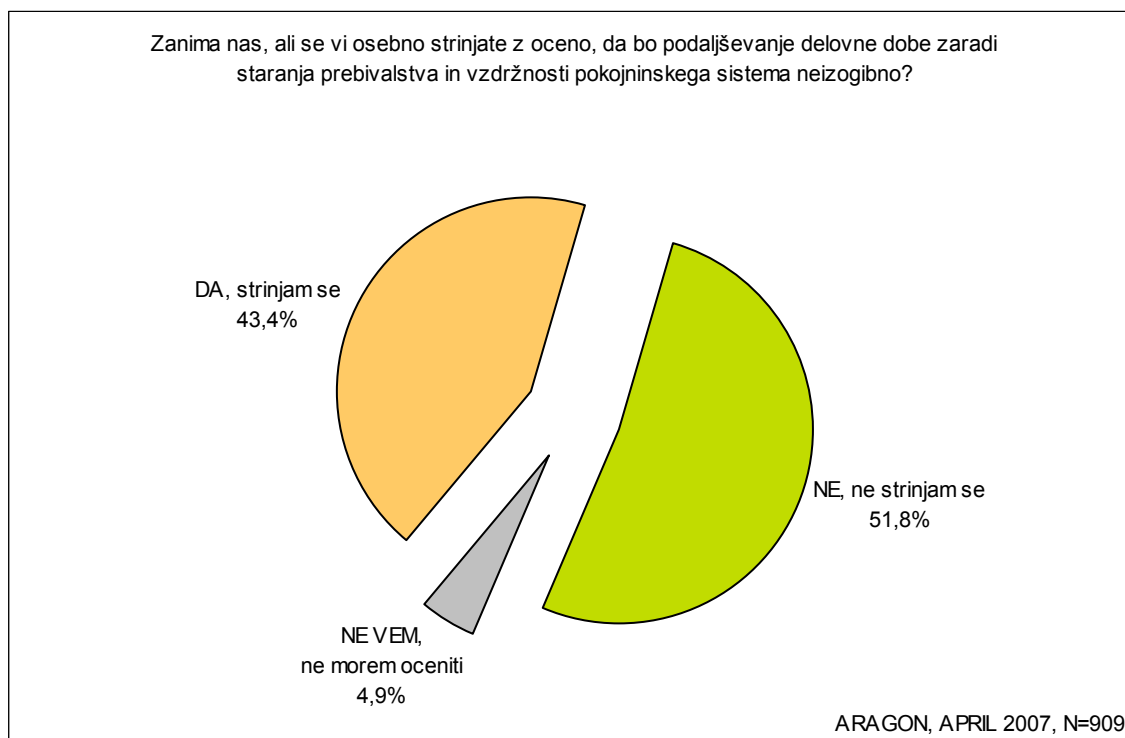
Zadovoljstvo anketiranih z ugodnimi gospodarskimi razmerami smo primerjali s socio-demografskimi lastnostmi, pri čemer smo ugotovili, da prihaja do naslednjih pomembnih razlik med anketiranimi.

Z ugodnimi gospodarskimi razmerami so v večji meri zadovoljni moški, mlajši od 30 let, srednje oziroma višje izobraženi, ki imajo v primerjavi s slovenskim povprečnim dohodom približno enak ali višji dohodek ter volivci SDS, SD in SLS.

Na drugi strani so z ugodnimi gospodarskimi razmerami v večji meri nezadovoljne ženske, starejši od 51 let, nižje izobraženi, z dohodom ki je mnogo manjši od slovenskega povprečnega ter tisti, ki se volitev ne bi udeležili.

1.2 Pokojninska reforma

VPRAŠANJE 2: Zanima nas, ali se vi osebno strinjate z oceno, da bo podaljševanje delovne dobe zaradi staranja prebivalstva in vzdržnosti pokojninskega sistema neizogibno?



Osnovna analiza

Polovica anketiranih (51,8%) se ne strinja, da je podaljševanje delovne dobe, zaradi vzdržnosti pokojninskega sistema ter staranja prebivalstva, neizogibno.

Drugačno mnenje ima 43,4% anketiranih, ki se strinja o neizogibnosti podaljševanja delovne dobe, manjšina anketiranih (4,9%) je glede sprememb pokojninskega sistema neopredeljena.

Primerjalna analiza

Mnenje anketiranih o neizogibnosti sprememb pokojninskega sistema smo primerjali s socio-demografskimi lastnostmi, kjer smo ugotovili, da prihaja med anketiranimi do naslednjih pomembnih razlik.

Da je podaljševanje delovne dobe, zaradi staranja prebivalstva in vzdržnosti pokojninskega sistema, neizogibno, v večji meri menijo moški, mlajši, višje izobraženi, ki imajo dohodek, ki je višji od slovenskega povprečnega ali pa so brez njega ter volivci SLS.

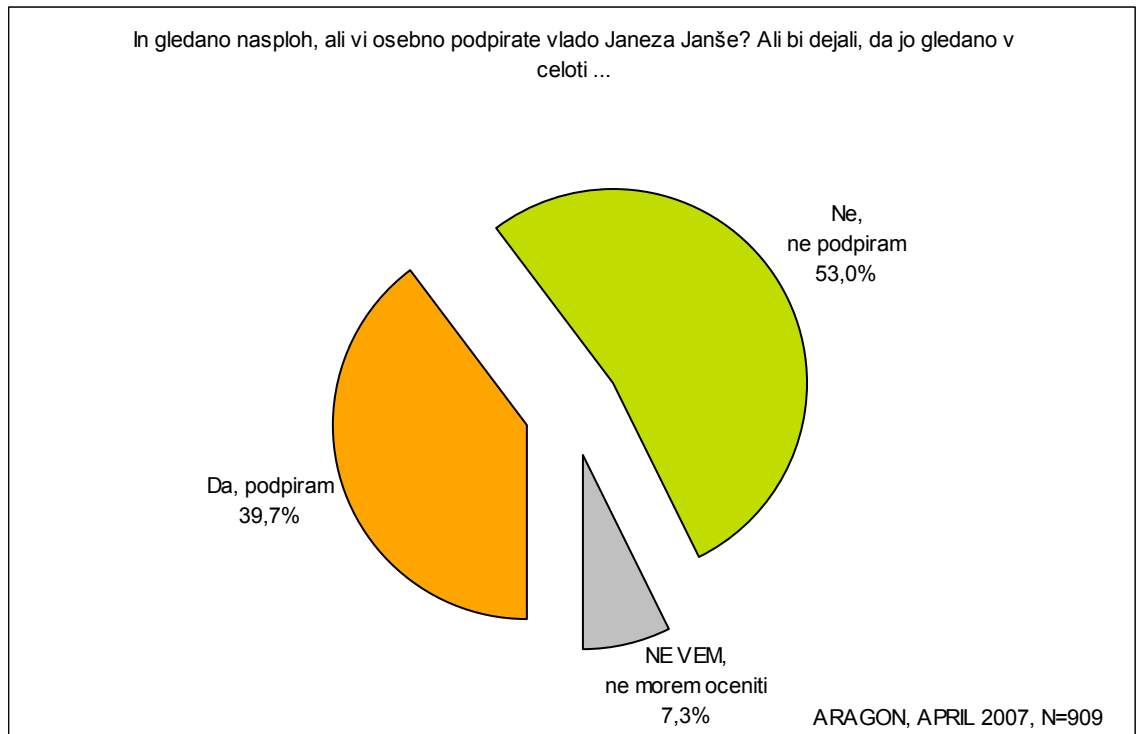
Podaljševanje delovne dobe ni neizogibno, tako v večji meri anketirani stari med 41 in 50 let, nižje izobraženi, z mnogo manjšim dohodkom od slovenskega povprečja ter volivci DeSUSa.

Glede sprememb pokojninskega sistema so v večji meri neopredeljeni starejši anketirani.

2 Kontinuirani del

2.1 Podpora vlade

VPRAŠANJE 3: In gledano nasploh, ali vi osebno podpirate vlado Janeza Janše? Ali bi dejali, da jo gledano v celoti...



Osnovna analiza

Dobra polovica anketiranih (53,0%) ne podpira vlade Janeza Janše.

Drugačno mnenje ima 39,7% anketiranih, ki vlado podpira, manjši del anketiranih (7,3%) pa svoje podpore vlade ne more opredeliti.

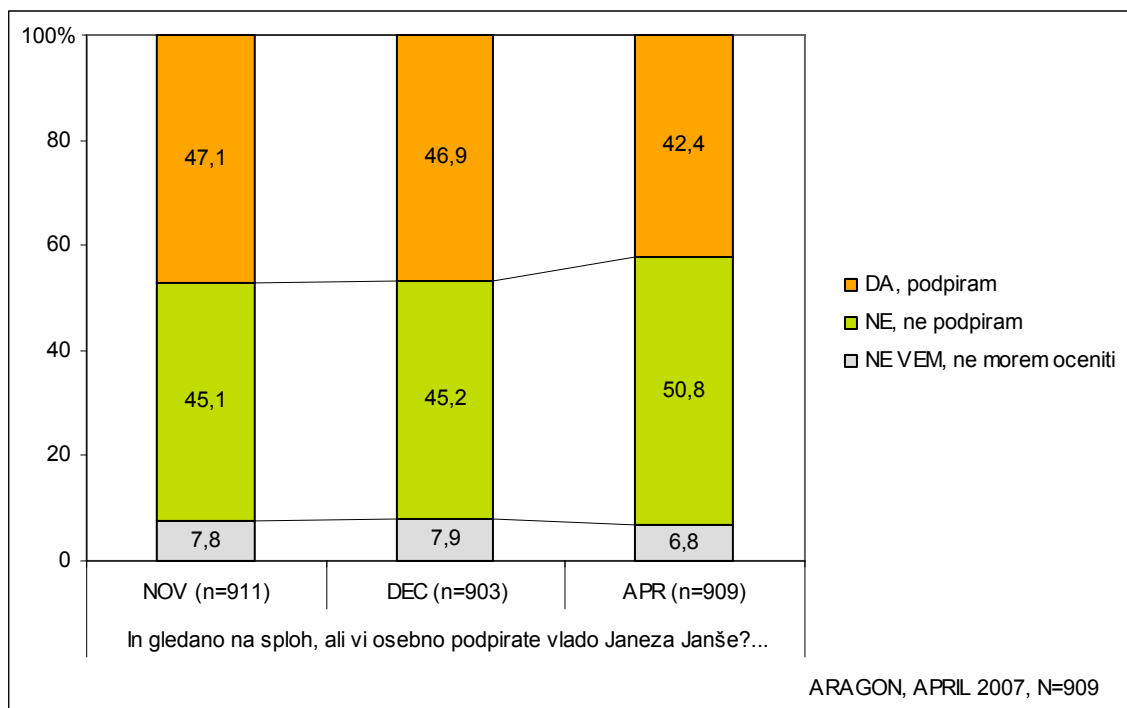
Primerjalna analiza

Podpore vlade smo primerjali s socio-demografskimi lastnostmi, kjer smo ugotovili, da prihaja do naslednjih pomembnih razlik.

Anketirani, ki podpirajo vlado, so v večji meri volivci SDS, DeSUSa in SLS.

Tisti, ki vlade ne podpirajo, so v večji meri volivci SNS in SD.

Neopredeljene glede podpore vlade pa so v večji meri ženske ter anketirani, ki so brez dohodka.



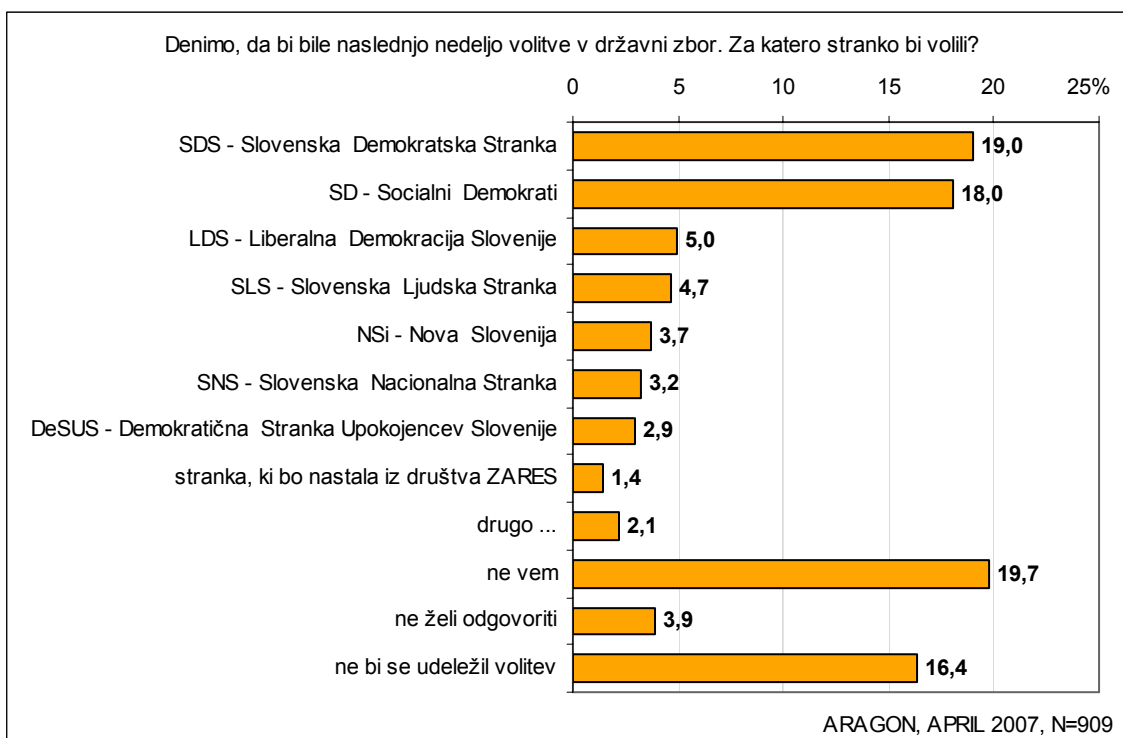
Primerjava merjenj

V primerjavi z mesecem decembrom se je v mesecu aprilu pomembneje zmanjšal delež anketiranih, ki vlado Janeza Janše podpira ter pomembneje povečal delež anketiranih, ki vlade ne podpira.

Delež neopredeljenih ostaja v aprilu na približno enaki ravni kot v preteklosti.

2.2 Volilna intenca

VPRAŠANJE 4: Denimo, da bi bile naslednjo nedeljo volitve v državni zbor. Za katero stranko bi volili?



Osnovna analiza

Če bi bile naslednjo nedeljo volitve v državni zbor, bi največ anketiranih volilo Slovensko Demokratsko Stranko (19%), sledijo Socialni Demokrati (18%).

Daleč za vodilnima strankama sledijo stranke Liberalna Demokracija Slovenije (5%), Slovenska Ljudska Stranka (4,7%), Nova Slovenija (3,7%), Slovenska Nacionalna Stranka (3,2%), Demokratična Stranka Upokojencev Slovenije (2,9%) ter stranka, ki bo nastala iz društva Zares (1,4%).

2,1% anketiranih bi volilo katero drugo stranko, medtem ko je 19,7% anketiranih glede svoje volilne namere še neopredeljenih. 16,4% anketiranih se volitev ne bi udeležilo, manjšina (3,9%) pa na vprašanje o volilni intenci ni želela odgovoriti.

Primerjalna analiza

Volilno preferenco anketiranih smo primerjali s socio-demografskimi lastnostmi, kjer smo ugotovili, da prihaja do naslednjih razlik.

Stranka SD uživa podporo anketiranih, ki so visoko izobraženi ter imajo dohodek deloma višji od slovenskega povprečja.

Volivci DeSUSa so v večji meri starejši, volivci SLSa pa predvsem mlajši anketirani ter tisti, ki so brez dohodka.

Stranko, ki bo nastala iz društva Zares, bi v večji meri volili anketirani, ki imajo dohodek mnogo višji od slovenskega povprečja.

Primerjava v času

Glede na prejšnje merjenje se je volilna intenca pomembneje povečala stranki Socialni Demokrati, zmanjšala pa Liberalni Demokraciji Slovenije.

Pomembneje se je povečal delež anketiranih, ki se volitev ne bi udeležili.

